



タイムウェーバー実践スクール
SpiTech

—◇—
- 第9期募集 -

『タイムウェーバーを学んで、人生をもっと自由に生きたい、もっと夢に近づきたい、もっとみんなの人生をサポートできる様になりたい。』

その様な方々に**タイムウェーバーをしっかりと学んで頂き、ご自身の人生・ビジネスに活用**して頂きたいと私達スピテックは考えています。

タイムウェーバー実践スクールは、タイムウェーバーをしっかりと使える様に、必要な知識や操作方法をお伝えします。また、学ぶだけでなく、**タイムウェーバーを皆様が自由に使える様にシェアリング**も行います。

ご自分やご家族の分析はもちろん、ビジネスとしてお客様を測定するカウンセリング、コンサルティングにお役立て下さい。
またタイムウェーバーをご自身のホームページやSNS等で発信して頂けます。

タイムウェーバー・実践スクールは2種類

ベーシック編：タイムウェーバーの基礎を学んで自分を知る。

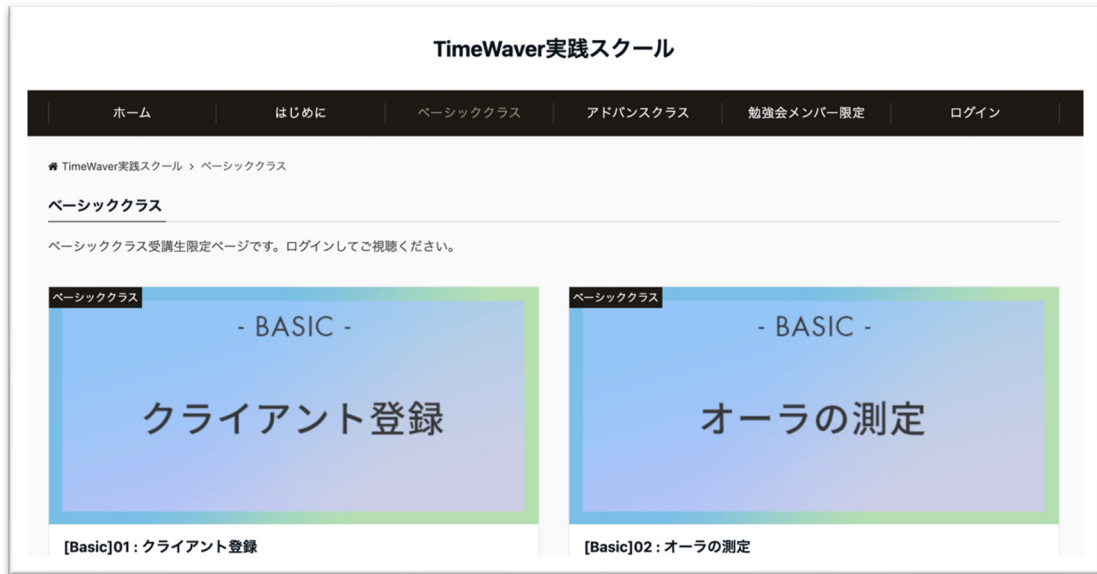
自分やご家族などを分析してタイムウェーバーとは、どの様なものかを理解深め、まずはご自分の調整と気づきを大きく得る。

アドバンス編：タイムウェーバーで仕事ができる。

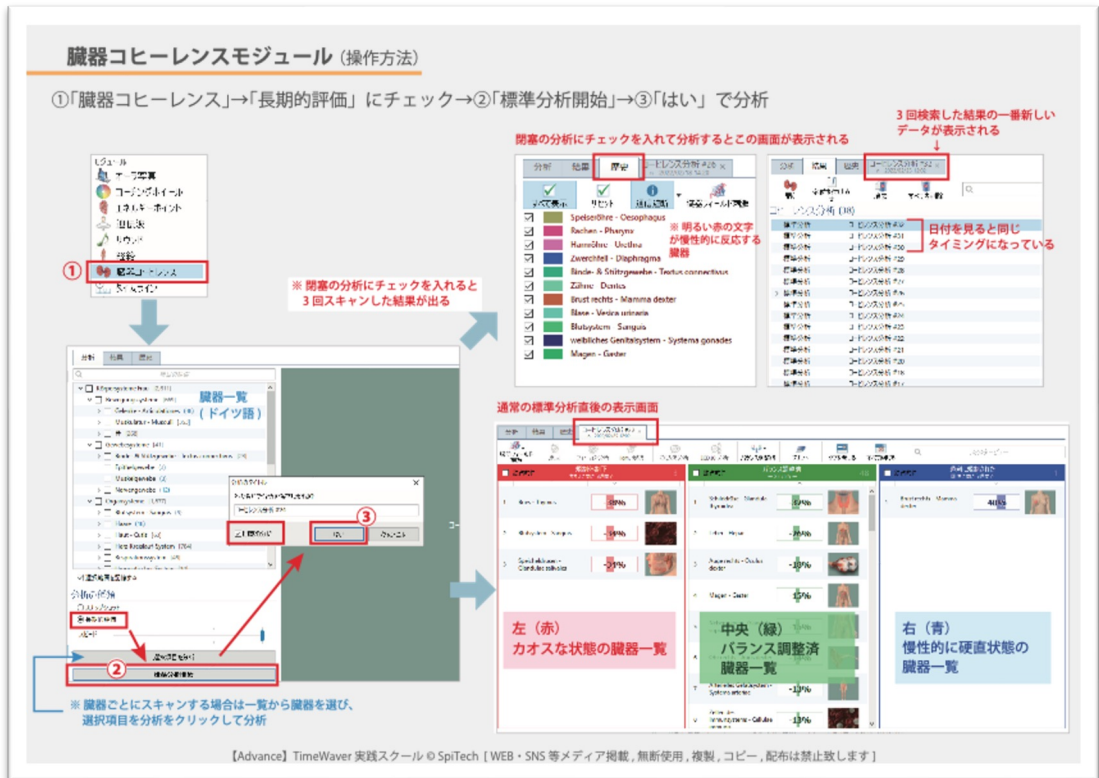
ベーシックを受講した人だけが進めるコースです。タイムウェーバーを実際に仕事として活用していく為に必要な操作性や理解度を広く深く理解していきます。タイムウェーバーを仕事として活用できる様になります。（タイムウェーバーのシェアリングができる様になる）

タイムウェーバー実践スクールに参加される前に、**事前に学習動画**をご覧頂きます。
 事前学習をすることで、スクール当日はタイムウェーバーを操作する方に時間を有効活用していきます。

学習動画専用ページ



テキスト



ベーシック BASIC 2日間

①タイムウェーバーの**基本を学び**、自分や家族のことをとことん分析できる。

②タイムウェーバーで自分の**チャクラ分析、原因分析、願望実現等**、基本を学ぶ。

③タイムウェーバーの**波動調整**を行うことができる。

④**タイムウェーバーを自由に使える**
「利用チケット付き。3時間（約4万円相当）」

イントロダクション	Timewaverとは	タイムウェーバーとは何か。概論。
	この講座の目的	タイムウェーバーを理解し、ご自身の分析、エネルギー状態や波動調整ができるようになる。自分を深く知る機会となる。
	概要	
概要	Timewaverの仕組み	クライアントDB、波動、データベース、モジュール
	モジュールの概要説明	モジュール説明。それぞれの特徴を理解する。オーラ、MyTimewaver、タイムライン、リスト、分析
	データベースの概要説明	エネルギー、ホメオパシー・フラワーエッセンス、親族・カルマ・先祖、
概論	次元+量子+経絡（生体エネルギー）	杉原講座
操作方法	①クライアント登録	基本情報入力、写真アップロード、波動の取り込み
	②My timewaver	基本的な分析方法
	③オーラ測定	自分のオーラ分析
	④フォーカス	フォーカステキストの作り方
	⑤リスト	リストの使い方
	⑥タイムライン	時系列の分析方法
	⑦分析	自動選択で65万のデータベースから分析する。
結果の見方	ポテンシー、リストの見方	
実践	ガイダンス	使用上の注意点、個人情報管理の同意。手順書をもとに操作する。 動画学習期間に受けていた質問に対する回答
	1グループ3名でタイムウェーバーを使う	データベースは自動選択を前提とする。 適宜質疑応答タイムを設ける
総括	感想シェア、アドバンスコース	

ベーシック日程・料金 2日間

【平日コース】

BASIC DAY 1 2022年11月15日（火） 11:00～18:00（休憩 1 時間）

BASIC DAY 2 2022年11月22日（火） 11:00～18:00（休憩 1 時間）

【土日コース】

BASIC DAY 1 2022年11月19日（土） 11:00～18:00（休憩 1 時間）

BASIC DAY 2 2022年11月20日（日） 11:00～18:00（休憩 1 時間）

* 自主練習 一人 3 時間分の利用クレジット付与（90分× 2 枚）

料金：18万円（税別）

場所：株式会社スピテック 東京都渋谷区代々木1-18-8（戸建）

定員：8名（残6名）

【申込方法・お支払い方法】

ホームページよりお申込み下さい。クレジットカードまたは銀行振込でお願い致します。

【ベーシックコース専用 利用チケットについて】

ベーシックコースを受講されたメンバーさんは、

今後、タイムウェーバーを利用したい時に「利用チケット」を購入して利用できます。

利用チケット：90分、2万円（税別） *自分またはご家族のみ。

ご友人やビジネスで利用されたい場合は、アドバンスコースの受講が必須となります。

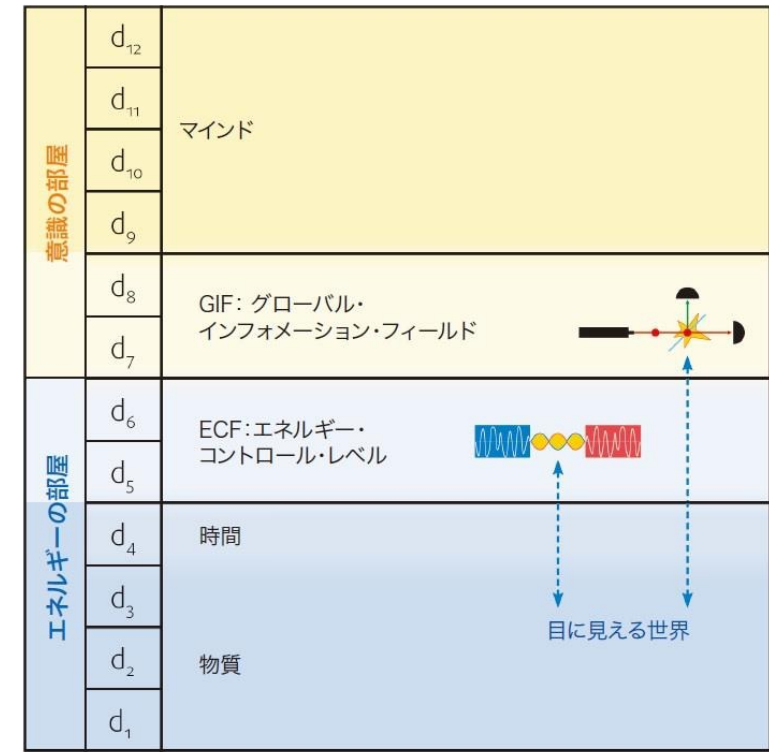
注意事項

- 講座が始まってからの、中途解約は返金できませんのでご了承ください。
- 申込後のキャンセル料金は、以下の通りとなります。
初回研修の14日前：無料、13～7日前：50%、6日前：100%
- タイムウェーバーを皆様でシェアするため、お客様の個人情報のコピーや持ち出しは一切禁止致します。個人情報保護法に基づき別途、契約書に同意頂きます。
- タイムウェーバーの外部持ち出し、レンタルはできません。
<アドバンスコースの方>複数人で利用される場合は、利用クレジットの共有はできますが、利用者全員がタイムウェーバー研修には参加して頂きます。（1名追加につき半額、税別）
- パソコンを触ったことがない方は、今回は誠に残念ですが募集を見送らせて頂きます。
- SNSやホームページでタイムウェーバーに関する情報を発信する場合、薬機法に接触する表現はお控え下さい。
- <アドバンスコースの方>ホームページに記載して一般顧客を集客する場合は、内容を確認させて頂きますのでご了承ください。
- 施設利用時、貴重品の紛失などの補償は御座いません。ご自身でしっかりと管理下さい。
- 弊社設備を故意に損害、損失を加えた場合、実損を上限に請求させて頂きます。

アドバンス ADVANCED 3日間

タイムウェーバーの知識・技術を深く広く学んでいきます。

- ・量子力学からみたタイムウェーバー
- ・タイムウェーバー特有のカウンセリング方法
- ・図面を読み込んで周波数分析と調整
- ・体の経絡や臓器の周波数分析とその調整方法
- ・様々なデータベースを活用した分析方法など



アドバンス ADVANCED 3日間

タイムウェーバーのシェアリングが利用できる。

本体の購入不要。約700万円相当のプログラムが入ったタイムウェーバーを30分単位でシェアリングできます。（基本料金ゼロ）

* アドバンスコース受講者には、最初から10時間分のクレジット（20）が付与されます。

利用時間：10:30～20:30（月曜定休）

遠隔操作の場合は、月額5,500円のサポート管理費が御座います。

【シェアリング・クレジット価格表】

10時間分（20クレジット）	：70,000円（税別）	1クレジットあたり3,500円	有効期限6ヶ月
22時間分（44クレジット）	：140,000円（税別）	1クレジットあたり3,181円	有効期限6ヶ月


アドバンス ADVANCED 3日間

勉強会に参加出来る

タイムウェーバー基礎講座を終えた後も、引き続きタイムウェーバーについて学んでいくための**月1回の勉強会**です。（参加費3千円～4千円）

ドイツからの最新の情報や、勉強会メンバー同士で意見交換など、より深く、より質の高い使い方・カウンセリングが行える様に勉強会（リアル・オンライン）で行っていきます。

また、**カウンセラーになるための集中講座**なども開催しています。



アドバンス ADVANCED 3日間

カウンセリングルームが無料で使える

テーブル、椅子、光ファイバーWiFi（ZOOMカウンセリング可）

場所：**東京都渋谷区代々木1-18-8 株式会社スピテック内**

（JR山手線 代々木駅 徒歩4分、メトロ副都心線 北参道駅 徒歩6分、小田急線 南新宿駅 徒歩6分）

タイムウェーバー購入特典

タイムウェーバーを購入したい時にご相談ください。

スピテックのタイムウェーバーと同様に**カスタマイズデータを一部無料**でお渡しできます。

タイムウェーバー本体の金額は、日本総代理店の販売価格と同じです。

また、**スクール参加料金も最大で50%OFF**で参加できます。

アドバンス日程・料金 3日間

ADVANCED [DAY 1] 2022年11月26日 (土) 11:00~18:00 (休憩 1 時間)

ADVANCED [DAY 2] 2022年11月27日 (日) 11:00~18:00 (休憩 1 時間)

ADVANCED [DAY 3] 2022年11月28日 (月) 11:00~18:00 (休憩 1 時間) *または12/4か選択

ADVANCED [DAY 3] 2022年12月04日 (日) 11:00~18:00 (休憩 1 時間) *または11/28か選択

料金：35万円 (税別) *シェアリング・クレジット10時間付き

ベーシック&アドバンスセット早割 価格：53万円 (税別) → 50万円 (税別) *10/31まで

場所：株式会社スピテック 東京都渋谷区代々木1-18-8 (戸建)

定員：8名 (残6名)

【申込方法・お支払い方法】

ホームページよりお申込み下さい。クレジットカード・銀行振込でお願い致します。

講師・スタッフ陣営



齋藤 忠行

Saito Tadayuki

1970年、東京都葛飾区生まれ。生きていることの意味を見いだせず自殺願望を持つ思春期を過ごす。大学卒業後に養護学校の教員になるが、精神疾患のため1年で退職。タイ、ミャンマー、マレーシアを放浪し、ミャンマーでは出家して約1カ月半僧院で過ごす。

約9年、抗うつ剤や睡眠薬を服用し続けるが、2003年にある治療師と出会い、その日から完全に断薬し、レイキや古神道を学びながらうつ病を克服する。

2006年、ヒーラーの中西研二さんと出会ってJOYヒーリングを学び、2010年、JOYコミュニケーションズ株式会社のスタッフになり波動機器の販売や波動セラピーを行い現在に至る。

JOYコミュニケーションズ株式会社 代表取締役、株式会社スピテック 共同経営者
レイキヒーリングティーチャー、JOYヒーリングティーチャー、量子波動セラピスト、健康コンサルタント、日本電磁波協会・2級電磁波測定士、タイムウェーバー講師



杉原 義明

Sugihara Yoshiaki

20代はプロドラマーとして音楽活動をする中、身体と精神を壊し挫折。10年間精神神経科に通い職を転々さまよう中、36歳で人生の立て直しを決意。

数多くのメンターとの出会いの中で、量子力学、認知脳科学、現代心理学、NLP、キネシオロジー、コーチングなどを学ぶ。

現在は脳科学セラピスト/メンタルコーチとして、カウンセリング、あらゆるアプローチからのセラピーセッション業とともに、全国各地の法人企業講演、個人向け講座、ラジオ出演など、多くの方の自分らしさや成功への開花をサポートしている。

脳科学セラピスト/メンタルコーチ 脳セミ代表
株式会社スピテック 共同経営者



青木 優佳

Aoki Yuka

1984年東京都新宿区生まれ。量子論に強い大学で物理学を専攻するも真理には触れられず興味を失う。

2010年に脱サラしカメラマンとして起業。のべ1500名以上のプロフィール写真を撮る中で、写真を見て涙を流す方に出逢い、多くの方は自分の素晴らしさを知らないのだと気付く。写真で「あなたはこんなにも素晴らしい」と伝えてきました。2014年、離婚とうつをきっかけに心理学・潜在意識・NLPを学び精神世界を探究。精神世界が物質を包括するもので精神なくしては宇宙は完成しないと知る。

より「愛」の大切さを実感し自己愛が育ちにくい現代だと感じたことで、カウンセラー・コーチとしても活動。

2015年福島正伸氏主宰、ドリームプランプレゼンテーション世界大会ベスト8。

SpiT東京ドリームシティホールにて2000人の前で登壇。 13

アドバンスコース・カリキュラム

DAY	コンテンツカテゴリ	項目
DAY1	オリエンテーション	この講座の目的
	11:10 自己紹介、講師紹介	
	11:13 ラジオニクス	
	11:33 データベースの階層とフォーカステキストの作り方	時間軸を超えた最適化やフォーカス,課題の分離について
	12:13 分析	自動選択で分析してみる
	13:13 SuperSaasの説明と設定、Dropboxの設定	
	13:58 臓器モジュールの概要説明	ベーシックで伝えなかったモジュール。ここでは「臓器」の実践をするための操作説明。
	14:28 1グループ3名で触る時間	自分のことを調べる時間（臓器）
	15:48 経絡モジュールの概要説明	ベーシックで伝えなかったモジュール。ここでは「経絡」の実践をするための操作説明。※エナジーポイントは2日目に実施します
	16:08 1グループ3名で触る時間	
	17:28 Dropbox設定	エナジーポイントの画像を入れてきてください
	17:43 感想シェア、全体通しての質疑応答、day2案内	シェアリングの案内、運用開始
DAY2	オリエンテーション	day2の流れ、質疑応答
	11:10 エナジーポイントのレクチャー(Genogram)	
	11:30 エナジーポイント練習	3人1組で個人に関する練習
	13:10 遠隔の操作方法案内	
	13:55 エナジーポイントのレクチャー(間取り図、地図)	
	14:10 エナジーポイント練習(間取り図、地図)	
	16:40 分析のデモ、分析結果の読み取り方、データベースについて補足	応答行列、望む状態、カテゴリ傾向の見方、ポテンシーについて
	17:30 フォーカステキストを作って実践	
	18:10 感想シェア、全体通しての質疑応答、day3案内	
DAY3	オリエンテーション	day3の流れ、質疑応答
	11:10 セッションの流れの説明、セッション上の注意点、リスク回避	オペレーション、マインド、クライアントからのFAQなどマニュアルを説明。ポテンシーなどの詳しい見方。分析の仕方
	11:50 1対1セッション練習（1回目）	3人一組でクライアント、オペレータ、FB役を交代で。適宜トレーナー・サポーターもチェックしアドバイス。
	12:50 杉さん、青木TWコースのご案内	
	13:35 セッションのデモ	デモと質疑応答(解釈などのディスカッション)
	14:05 1対1セッション練習（2回目）	3人一組でクライアント、オペレータ、FB役を交代で。適宜トレーナー・サポーターもチェックしアドバイス。
	16:05 質問対応、共有、個人的FB	
	16:15 1対1セッション練習（3回目）	3人一組でクライアント、オペレータ、FB役を交代で。適宜トレーナー・サポーターもチェックしアドバイス。
	17:45 感想シェア、TWセッションの案内など	実践の当日、個人に対する研修FBの案内
	17:55	アンケート収集、TWシェアリング使用上の注意点
	17:55 終了	